

GENUS FLEX Z/2 SHORT - Orteza Stawu Kolanowego**Cena :****189,00 zł**Nr katalogowy : **OSK-Z/2**Producent : **ART-REH**Dostępność : **Dostępny**Stan magazynowy : **poniżej średniego**

Średnia ocena :

CHARAKTERYSTYKA WYROBU

Orteza typu zamkniętego, wykonana z perforowanej pianki neoprenowej, dwustronnie pokrytej tkaniną okładkową. Posiada dwa niezależne zespoły pasów wzmacniających wykonane z taśm VELCRO.

Wyrób wyposażono w dwuosiove szyny boczne z mechanizmem zębatkowym, wykonane z wysokiej jakości stopu aluminium pokrytego na gorąco trwałą powłoką proszkową.

Układ szyn w ortezie ułożony jest w kształcie litery X, co powoduje właściwe przyleganie wyrobu do zabezpieczonej kończyny i pozwala na uzyskanie doskonałej stabilizacji zabezpieczonego stawu.

Zastosowanie na przegubach szyn, anatomicznych nakładek wykonanych z elastycznego tworzywa, pozwala na dokładniejsze przyleganie szyny do bocznej części kolana. Dwuosiowa zasada działania przegubu jest maksymalnie zbliżona do anatomicznego ruchu stawu kolanowego.

WŁAŚCIWOŚCI

- Doskonale odprowadzanie wilgoci na zewnątrz ortozy** - dzięki zastosowaniu wewnętrznej perforacji, która pozwala na swobodne oddychanie skóry.
- Częściowe odprowadzanie ciepła od skóry pacjenta** - dzięki zastosowaniu wewnętrznej perforacji, która pozwala na odprowadzanie nadmiaru ciepła.
- Doskonała stabilizacja rzepki** - dzięki zastosowaniu anatomicznie wyprofilowanego pierścienia wykonanego z pianki o właściwościach przeciwgrzybiczych.

PRZEZNACZENIE:

Ortezę można stosować w przypadku:

- zwichnięć stawu kolanowego,
- skręceń stawu kolanowego,
- niestabilności bocznej kolana,
- uszkodzeń więzadeł kolana LCL, MCL i ACL,
- po rekonstrukcji więzadeł kolana,
- po innych zabiegach operacyjnych (ortopedia),

PRZECIWSKAZANIA:

Ortezy nie należy stosować w przypadku:

- świeżych ran
- otarć naskórka
- egzem skórnych
- alergii skórnych
- żylakowości
- owrzodzenia podudzia

ZASTOSOWANIE:

Rehabilitacja, ortopedia, reumatologia, neurologia i neurochirurgia.

INFORMACJE DLA PACJENTA:

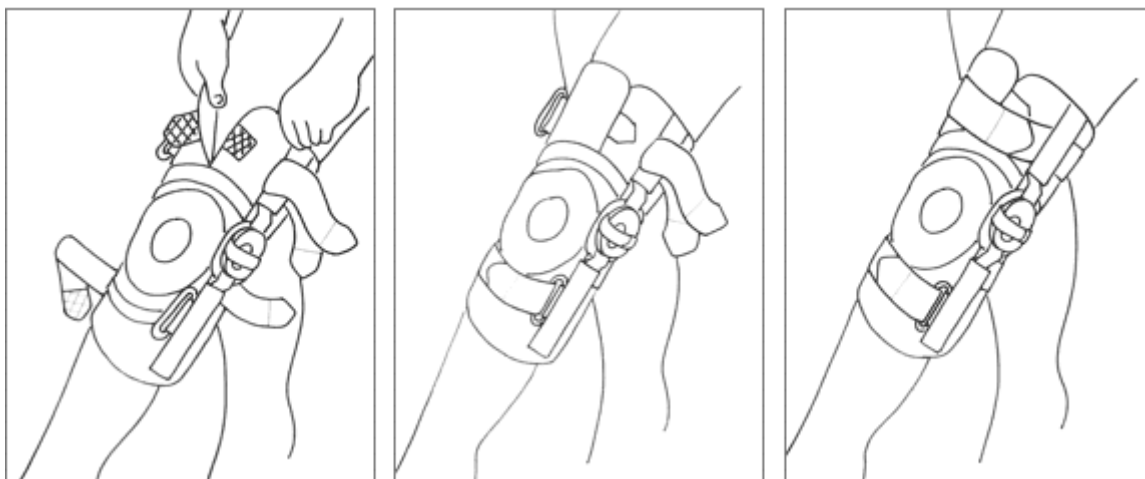
1. Stosować ściśle według wskazań i pod nadzorem lekarza.
2. Wyrób powinien być po raz pierwszy założony pacjentowi przez lekarza lub przez przeszkolony personel medyczny.
3. Nie stosować ortozy, jeżeli wcześniej użyto maści lub żelu rozgrzewającego.
4. Zaleca się stosowanie wyrobu razem z pończochą lub podkolanówką przeciwżyłakową o minimalnym stopniu kompresji.
5. Niewłaściwe stosowanie wyrobu lub niewłaściwe dobranie rozmiaru może doprowadzić do upośledzenia krążenia żylnego i tętniczego, traumatyzacji zabezpieczonego stawu, wystąpienia schorzeń skórnych itp.
6. Brak codziennej higieny osobistej lub niewłaściwa konserwacja i pranie wyrobu mogą spowodować otarcia naskórka albo powstanie odczynów alergicznych związanych ze

wzmóŜoną potliwością i rozwojem flory bakteryjnej.

SPOSÓB ZAKŁADANIA ORTEZY:



GRAFICZNY SCHEMAT ZAKŁADANIA ORTEZY:



KONSERWACJA:

1. Prać ręcznie w letniej wodzie z dodatkiem mydła w temperaturze do 30 stopni.
2. Nie prasować.
3. Nie chlorować.
4. Suszyć z daleka od źródeł ciepła.

UWAGA: Przed praniem należy wymontować szyny boczne.


SKŁAD SUROWCOWY:

Neopren, szyny aluminiowe, pasy VELCRO, klamki poliamidowe, pierścien stabilizujący rzepkę o właściwościach przeciwgrzybiczych.

KODY REFUNDACYJNE NFZ

Kod środka	Przeznaczenie	Odpłatność	Okres używalności	Lekarze Upoważnieni	Limit NFZ
9130.14 Aparat na goleń i udo	leczenie gruźlicy stawu kolanowego, boczna wiotkość kolana przewlekłe zapalenie stawu kolanowego lub po płastyce operacyjnej stawu kolanowego	bezpłatnie do wysokości limitu	raz na trzy lata dysfunkcja stała	ortopeda, chirurg,neurolog, lekarz rehabilitacji medycznej, reumatolog	650 zł
9150.17 Orteza stawu kolanowego stabilizująca z szynami	stabilizacja bocznej wiotkości kolana, wzmocnienia przednio-tylnej stabilizacji kolana, rehabilitacja	30%	raz w trakcie leczenia danego schorzenia dysfunkcja czasowa	ortopeda, chirurg,neurolog, lekarz rehabilitacji medycznej, reumatolog	250 zł

9150.19 Orteza na goleń i udo	leczenie gruźlicy stawu kolanowego, boczna wiotkość kolana przewlekłe zapalenie stawu kolanowego lub po plastyce operacyjnej stawu kolanowego	30%	raz w trakcie leczenia danego schorzenia dysfunkcja czasowa	ortopeda, chirurg, neurolog, lekarz rehabilitacji medycznej, reumatolog	650 zł
---	---	-----	--	---	--------

 **Sposób pomiaru:**
Obwód kolana przy zgięciu ok. 15 st.

Dostępne rozmiary:

S - 30-34 cm


M - 34-38 cm

L - 38-42 cm

XL - 42-46 cm

XXL - 46-50 cm **Długość szyny:**

280 mm

 produkt jest wyposażony w mechanizm zębatkowy

[Chcesz zadać pytań odnośnie tego produktu naciśnij przycisk](#)
(proszę o podanie linku lub nazwy produktu)



[Chcesz za darmo połączyć się telefonicznie z naszym konsultantem](#)
[naciśnij zieloną słuchawkę](#)

Tagi:

[Ortezy](#), [Orteza](#), [Stabilizatory Stawu](#), [Stabilizator Stawu](#), [Sklep Medyczny](#), [Sklepy Medyczne](#), [Orteza Stawu Kolanowego](#), [Art-Reh](#)
